



BowNow

見込み顧客を嗅ぎ分けるマーケティングオートメーションツール

テキスト型HTMLメール作成マニュアル

vol.1.0 2017/06

- 1 はじめに
- 2 テキスト型HTMLメール作成方法
- 3 BowNowとの連携
- 4 保存を行う
- 5 メール配信を行う

1.HTMLメールを作成するエディタを用意してください。

HTMLメールを作成する際は、通常初期よりPC入っているエディタでは文字コードなどの対応が出来ません。

その為、HTMLメールを作成する際は、HTMLソースエディタをご用意ください。

HTMLソースエディタはフリーでダウンロードできるものがございます。

下記におススメのエディタを記載いたしますのでご確認ください。

■Notepad++

本マニュアルでは、Notepad++を使用していきます。

プラグインが豊富なため、必要なプラグインを導入する事で自分好みにカスタマイズすることが出来ます。

■Teta Pad

シンプルなHTMLソースエディタです。

シンプルながらも、タグの自動色付け機能やブラウザでのプレビュー機能を搭載しているので実用的に使用することが出来ます。

■サクラエディタ

操作画面の見やすさが人気の理由になっています。

また、マクロ登録、文字列検索機能などの便利な機能がついており、作業効率を高めることが出来ます。

その他無料のHTMLエディタはございますので、使用したいエディタを選択しダウンロードをお願いします。

2 テキスト型HTMLメール作成方法

1. メール文章を作成します。

HTMLメールを作成する前に、テキストベースでメール文章を作成します。

▼例文

```
**-----**-----**-----**-----**-----**-----**-----**-----**-----**
謹んで新年のお慶びを申し上げます。
**-----**-----**-----**-----**-----**-----**-----**-----**-----**
```

○○株式会社
○○ 様

スターティアラボサポートセンターの阪本でございます。
旧年中は、大変お世話になり感謝いたしております。

WEBマーケティングは年々変化のスピードが加速しております。
そのような中で、貴社のビジネスゴールに少しでもお力になれるよう
本年もより一層尽力してまいりますので、
何卒宜しくお願い申し上げます。

新年は1月4日(水)から平常どおり営業させていただきます。
本年も、何かお手伝いできそうなことありましたら
ぜひお気軽にご相談いただけますと幸いです。
<https://www.startialab.co.jp/information/2017/01/04/467>

2017年もが貴社にとって更なる飛躍の年となることを
お祈り申し上げます。
メールで失礼とは存じますが、新年のご挨拶を申し上げます。

本年も何卒よろしくお願い申し上げます。

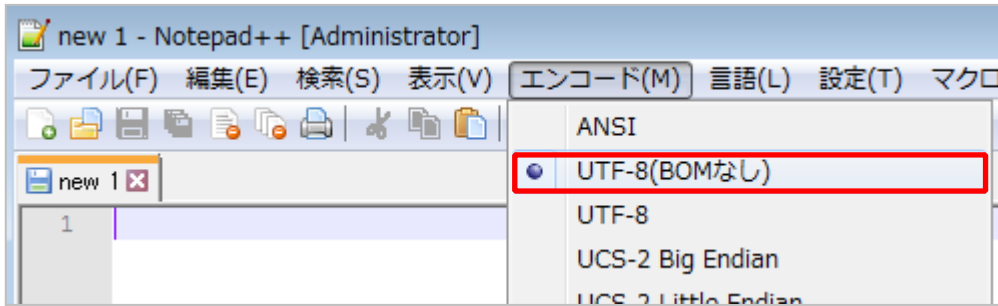
阪本

=+- スターティアラボ株式会社
=+- 阪本 智彦
=+- Tel 03-5339-2105 (平日9:00~18:00)
=+- e-mail cms_s@startialab.co.jp
=+- URL <http://www.41web.jp/>
=+- Facebook <http://bit.ly/stlb-fcbk>
=+- ISMS 認証登録 IS 575952 ISO IEC27001:2005 /JIS Q 27001:2006
=+- PMS認証(個人情報保護マネジメント) PIMS600303 JISQ15001

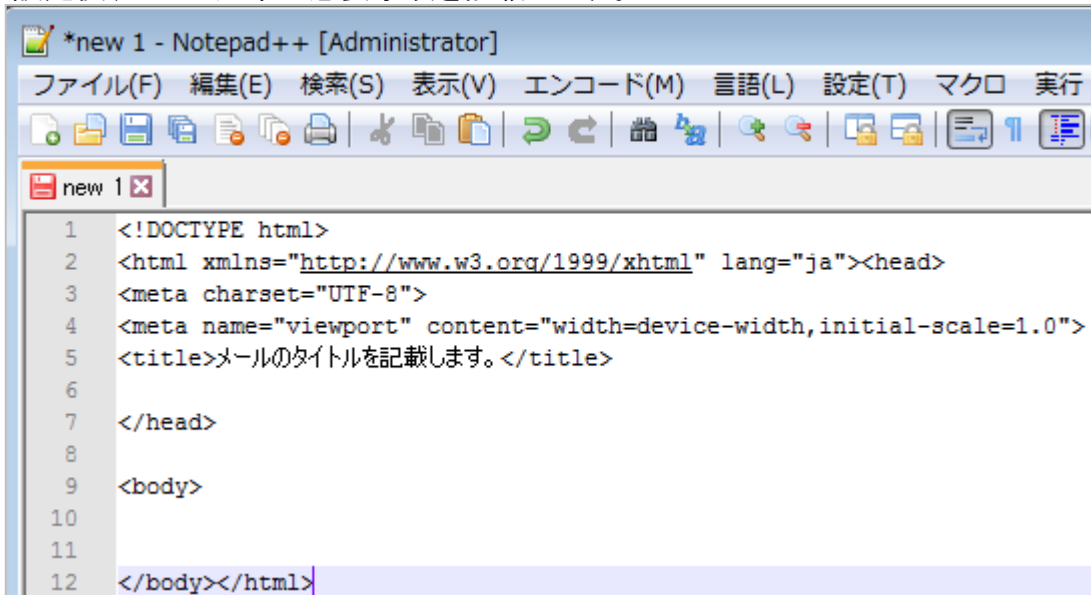
2 テキスト型HTMLメール作成方法

2. エディタにメール文章を記載します。

エディタのエンコードを「UTF-8(BOMなし)」に設定してください。



設定後、メール文章に必要な事項を記載します。



▼下記をコピーしてご利用ください。

また、<title>～</title>間の文言は、メールの文章に合わせて変更してください。

```
<!DOCTYPE html>
<html xmlns="http://www.w3.org/1999/xhtml" lang="ja"><head>
<meta charset="UTF-8">
<meta name="viewport" content="width=device-width,initial-scale=1.0">
<title>メールのタイトルを記載します。</title>

</head>

<body>

</body></html>
```

<body>~</body>の間に1で作成した、メール文章を記載します。

```
new 1 x
1 <!DOCTYPE html>
2 <html xmlns="http://www.w3.org/1999/xhtml" lang="ja"><head>
3 <meta charset="UTF-8">
4 <meta name="viewport" content="width=device-width,initial-scale=1.0">
5 <title>スターティアラボ新年サポート通信</title>
6 </head>
7 <body>
8
9 **-----**
10 謹んで新年のお慶びを申し上げます。
11 **-----**
12
13 ○○株式会社
14 ○○ 様
15
16 スターティアラボサポートセンターの阪本でございます。
17 旧年中は、大変お世話になり感謝いたしております。
18
19 WEBマーケティングは年々変化のスピードが加速しております。
20 そのような中で、貴社のビジネスゴールに少しでもお力になれるよう
21 本年もより一層尽力してまいりますので、
22 何卒宜しく願い申し上げます。
23
24 新年は1月4日(水)から平常どおり営業させていただきます。
25 本年も、何かお手伝いできそうなことありましたら
26 ぜひお気軽にご相談いただけますと幸いです。
27 https://www.startialab.co.jp/information/2017/01/04/467
28
29 2017年もが当社にとって更なる飛躍の年となることを
30 お祈り申し上げます。
31 メールで失礼とは存じますが、新年のご挨拶を申し上げます。
32
33 本年も何卒よろしく願い申し上げます。
34
35
36 阪本
37
38 =+ スターティアラボ株式会社
39 =+ 阪本 智彦
40 =+ Tel 03-5339-2105(平日9:00~18:00)
41 =+ e-mail cms_s@startialab.co.jp
42 =+ URL http://www.4lweb.jp/
43 =+ Facebook http://bit.ly/stlb-fcbk
44 =+ ISMS 認証登録 IS 575952 ISO IEC27001:2005 /JIS Q 27001:2006
45 =+ PMS認証(個人情報保護マネジメント) PIMS600303 JISQ15001
46
47
48 </body></html>
```


- ① お客様企業名とお名前など送付先の固有情報を記載したい場合は差し込みコードがありますので、差し込みコードを記載しましょう

```
12 <br>
13 〇〇株式会社<br>
14 〇〇様<br>
15 <br>
```



```
12 <br>
13 __c2__<br>
14 __c0__様<br>
15 <br>
```

差し込みコードを使用しますと、BowNowで登録されているお客様情報が自動で表示されるようになります。

差し込みコードは、BowNowのメール配信画面、HTMLメールをクリック後ページ中央部「差し込み」をクリックしますと、差し込める情報の一覧が表示されます。



項目	差し込みコード
氏名	__c0__
氏名フリガナ	__c1__
会社名	__c2__
所属部署	__c4__
役職	__c5__
識別ID	__c6__
メルマガ配信グループ	__c7__
都道府県	__c9__

主に使用していただく差し込みコードは、企業名とお客様氏名になります。

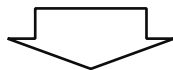
- ・企業名 ⇒ __c2__
- ・お客様氏名 ⇒ __c0__

② リンクはBowNowでアクションが取得できるように、「?bownowmail=__c6__」の記載を行いましょ。

文章中にサイトへ誘導する際にのURLを記載いただいても、文字として認識しリンクとしてメール文章で表示されませんので、リンク設定を行ってください

▼例

<https://www.startialab.co.jp/>



`https://www.startialab.co.jp/`

※アクション取得ができるリンクはBowNowのトラッキングコードが埋め込まれているサイトのみになります。その為トラッキングコードの入っていないサイトへのリンクには「?bownowmail=__c6__」の記載を行う必要はございません。

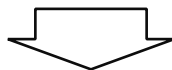
※弊社PlusdbのURLをメールにて記載したい場合

PlusdbのURLが「?」や「&」でつながっているURLの場合、

リンクに設定するbownowmailは?でつなぐのではなく「&bownowmail=__c6__」で記載します。

▼例

<https://www.41web.jp/case/index.php/item?cell003=%E5%88%B6%E4%BD%9C%E4%BC%9A%E7%A4%BE%E3%83%BB%E5%BA%83%E5%91%8A%E4%BB%A3%E7%90%86%E5%BA%97&cell004=&name=%E6%A0%AA%E5%BC%8F%E4%BC%9A%E7%A4%BEAMAZONLATERNA&id=713&label=1>



`<a`

`href="https://www.41web.jp/case/index.php/item?cell003=%E5%88%B6%E4%BD%9C%E4%BC%9A%E7%A4%BE%E3%83%BB%E5%BA%83%E5%91%8A%E4%BB%A3%E7%90%86%E5%BA%97&cell004=&name=%E6%A0%AA%E5%BC%8F%E4%BC%9A%E7%A4%BEAMAZONLATERNA&id=713&label=1&bownowmail=__c6__">`
`https://www.41web.jp/case/index.php/item?cell003=%E5%88%B6%E4%BD%9C%E4%BC%9A%E7%A4%BE%E3%83%BB%E5%BA%83%E5%91%8A%E4%BB%A3%E7%90%86%E5%BA%97&cell004=&name=%E6%A0%AA%E5%BC%8F%E4%BC%9A%E7%A4%BEAMAZONLATERNA&id=713&label=1`

▼連携後は下記のような状態になります。

```

<!DOCTYPE html>
<html xmlns="http://www.w3.org/1999/xhtml" lang="ja"><head>
<meta charset="UTF-8">
<meta name="viewport" content="width=device-width,initial-scale=1.0">
<title>スターティアラボ新年サポート通信</title>
</head>
<body>

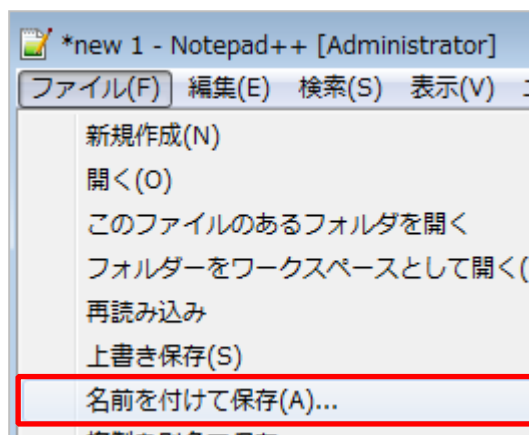
**-----**<br>
謹んで新年のお慶びを申し上げます。<br>
**-----**<br>
<br>
c2 <br>
c0 様<br>
<br>
スターティアラボサポートセンターの阪本でございます。<br>
旧年中は、大変お世話になり感謝いたします。<br>
<br>
WEBマーケティングは年々変化のスピードが加速しております。<br>
そのような中で、貴社のビジネスゴールに少しでもお力になれるよう<br>
本年もより一層尽力してまいりますので、<br>
何卒宜しくお願い申し上げます。<br>
<br>
新年は1月4日(水)から平常どおり営業させていただきます。<br>
本年も、何かお手伝いできそうなことありましたら<br>
ぜひお気軽にご相談いただけますと幸いです。<br>
<a href="https://www.startialab.co.jp/information/2017/01/04/467?bownowmail=__c6__">
https://www.startialab.co.jp/information/2017/01/04/467</a><br>
<br>
2017年もが当社にとって更なる飛躍の年となることを<br>
お祈り申し上げます。<br>
メールで失礼とは存じますが、新年のご挨拶を申し上げます。<br>
<br>
本年も何卒よろしくようお願い申し上げます。<br>
<br>
阪本<br>
-----<br>
=+- スターティアラボ株式会社<br>
=+- 阪本 智彦<br>
=+- Tel 03-5339-2105(平日 9:00~18:00)<br>
=+- e-mail cms_s@startialab.co.jp<br>
=+- URL http://www.4lweb.jp/<br>
=+- Facebook http://bit.ly/stlb-fcbk<br>
=+- ISMS 認証登録 IS 575952 ISO IEC27001:2005 /JIS Q 27001:2006<br>
=+- PMS認証(個人情報保護マネジメント) PIMS600303 JISQ15001<br>
-----<br>
</body></html>

```

差込みコード設定

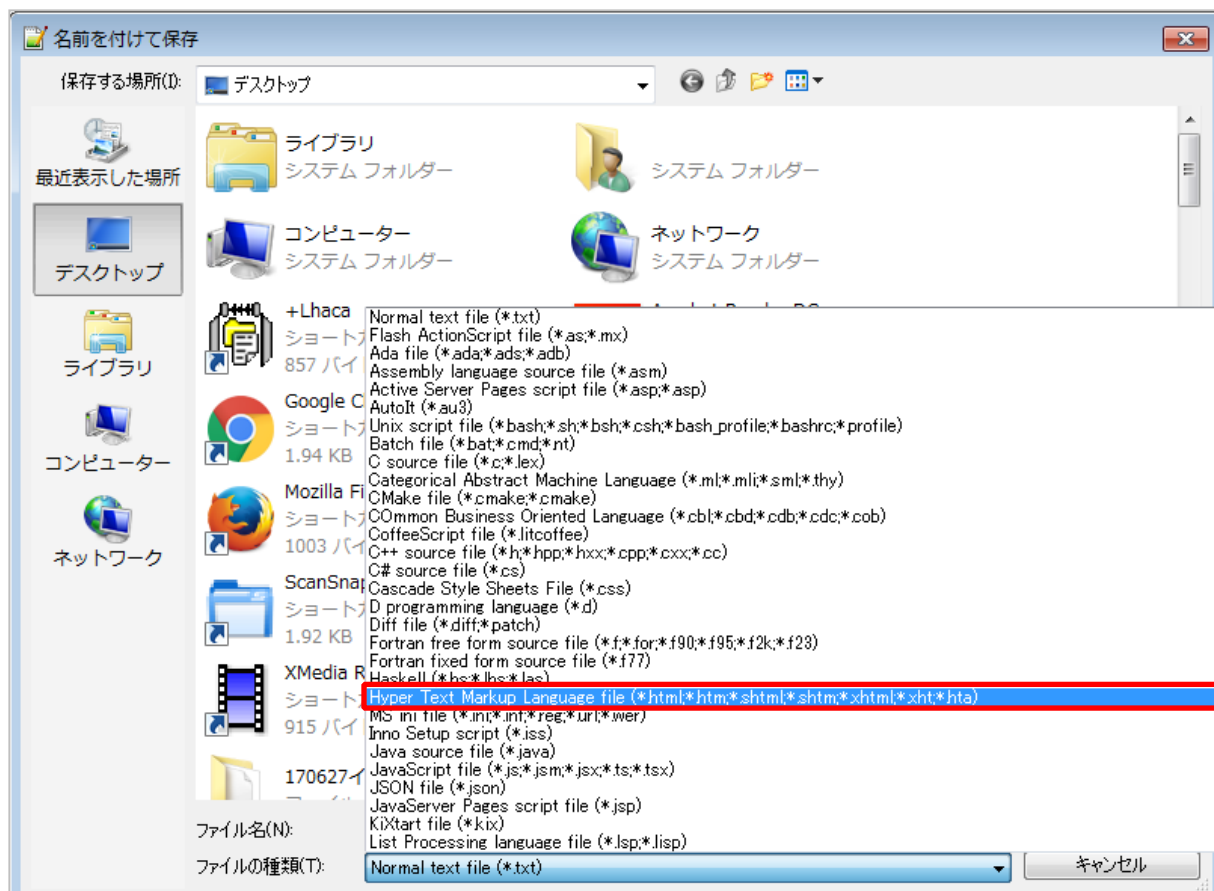
リンク設定

メール文章を作成し、BowNow連携が完了しましたら、HTML形式でファイルを保存します。

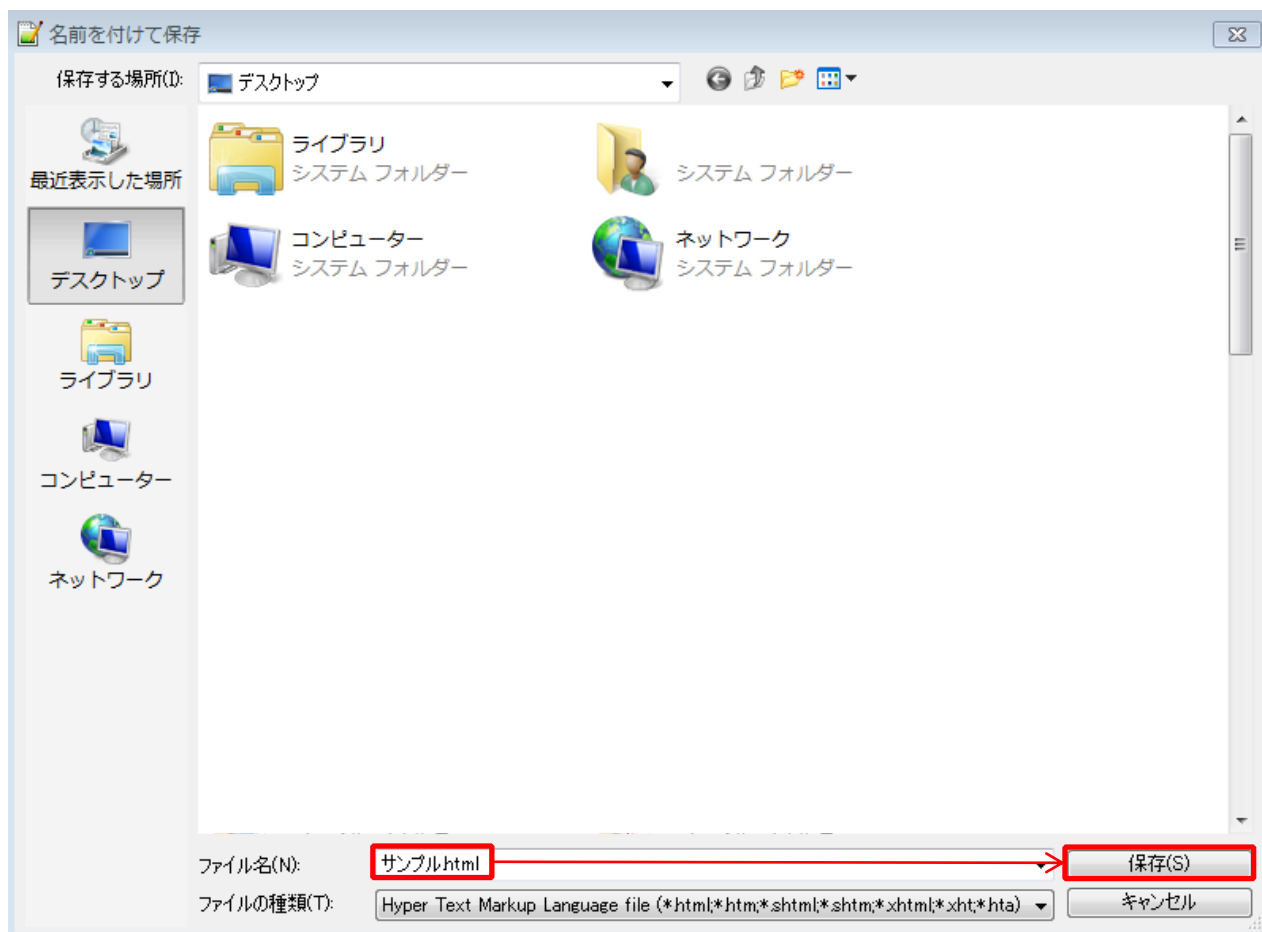


画面左上、ファイルより
「名前を付けて保存を」選択します。

名前を付けて保存画面になりましたら、画面下部の「ファイルの種類」より
「Hyper Text Markup Language file(*.html;*.htm;*.shtml;*.shtm;*.xhtml;*.xht;*.hta)」
上記形式を選択してください。



ファイル形式を「HTML」に変更後、適切なファイル名を設定し、保存します。



5 メール配信を行う

1.HTMLメール設定を行う

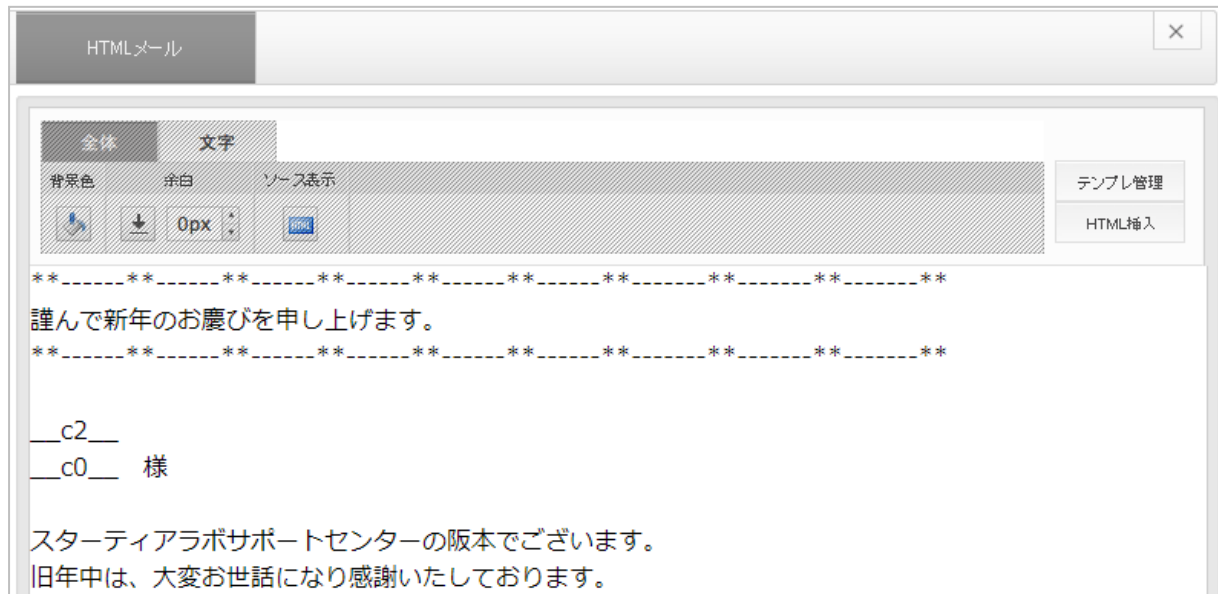
BowNowでメール配信を行います。
メール配信画面で、左側「HTMLメール」ボタンをクリックしてください。



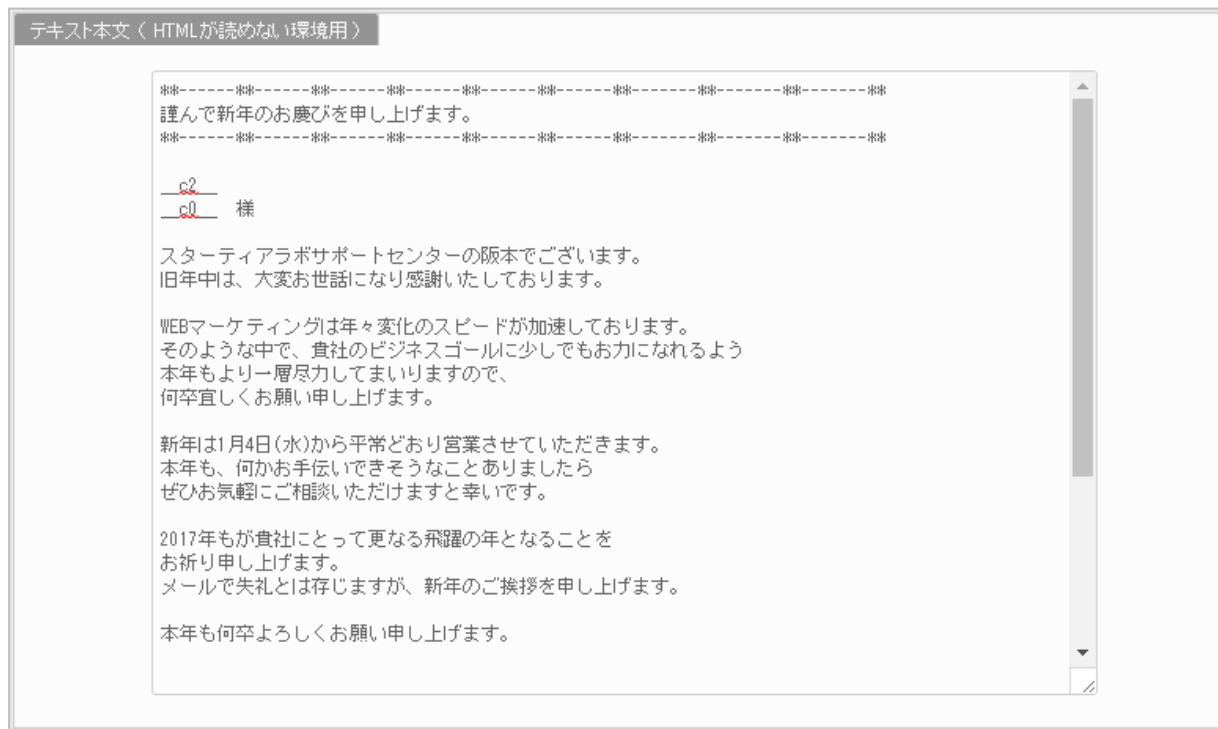
ファイル選択後、適用ボタンをクリックしてください。

5 メール配信を行う

適用ボタンをクリックすると、画面に作成した情報が表示されます。



また、HTML形式で確認できないメーラー用にテキスト形式で記載する箇所が画面下部にございますので、同様の内容を記載します。



5 メール配信を行う

2. テスト送信を行う

内容が適切かどうか、必ずテスト送信を行ってください。

HTMLメール記載箇所下部、検索窓部分にテストメールを配信したいメールアドレスを記載し「テスト送信」を行ってください。



The screenshot shows a web interface for email distribution. At the top, there are buttons for 'プレビュー' (Preview), 'クリックURL変換' (Click URL Conversion), and '差込み | 可能文字 | 対応表' (Insert | Possible Characters | Correspondence Table). Below these is a search window with a text input field and a 'テスト送信' (Test Send) button. The search window and the 'テスト送信' button are highlighted with a red border.

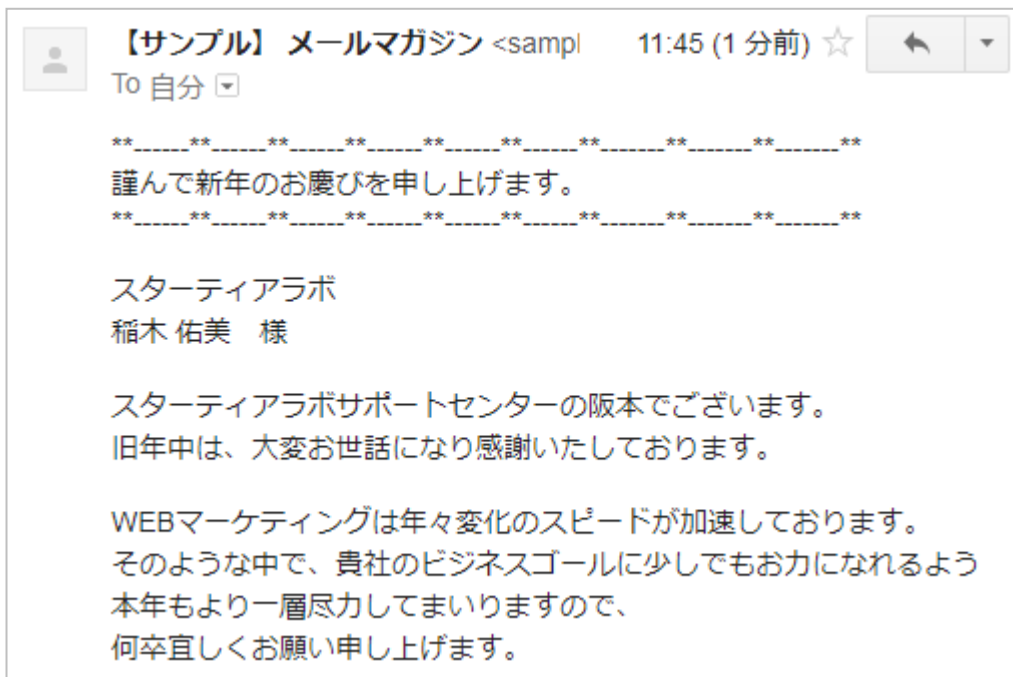
※テスト送信を行う際は、HTMLメールとページ下部のテキストメール形式部分の2か所の記入が必要になります。

その為、HTMLメールと、テキストメール二つとも記載が終わってからテスト送信を行ってください。

テスト送信時は、件名が「テスト送信」、

送信元アドレスが「【サンプル】メールマガジンsample@mail.bownow.jp」で配信されます。

▼例



The screenshot shows an email preview. The header includes the sender's name '【サンプル】メールマガジン <sample@mail.bownow.jp>', the time '11:45 (1 分前)', and a star icon. The recipient is 'To 自分'. The body content is as follows:

謹んで新年のお慶びを申し上げます。

スターティアラボ
稲木 佑美 様

スターティアラボサポートセンターの阪本でございます。
旧年中は、大変お世話になり感謝いたしております。

WEBマーケティングは年々変化のスピードが加速しております。
そのような中で、貴社のビジネスゴールに少しでもお力になれるよう
本年もより一層尽力してまいりますので、
何卒直しくお願い申し上げます。

5 メール配信を行う

3.項目設定を行う

テスト送信を行い内容確認しましたら、画面下部の「次へ」をクリックしてください。
次へをクリックしますと

- ・送信者
- ・宛先
- ・件名
- ・配信日時
- ・バックナンバー

を設定する画面に遷移しますので、適切な内容を設定してください。

項目	入力エリア
送信者	スターティアラボサポートセンター <cms_s@ >
宛先	BM既存
件名	【スターティアラボ】新春明けましておめでとうございます
配信日時	<input type="radio"/> 即時配信 <input checked="" type="radio"/> 配信予約 2017 1 4 10 30 <input type="radio"/> 下書き
バックナンバー	<input type="radio"/> 公開する <input checked="" type="radio"/> 公開しない

記載が完了しましたら、「確認」ボタンをクリックし配信を行ってください。

以上がテキスト型HTMLメール配信方法になります。



BowNow

見込み顧客を嗅ぎ分けるマーケティングオートメーションツール

サポート窓口

TEL 03-5339-2279

Mail circus_support@startialab.co.jp

<http://manual.bownow.dog>

受付時間：午前9時～午後6時（土日祝日、年末年始を除く）